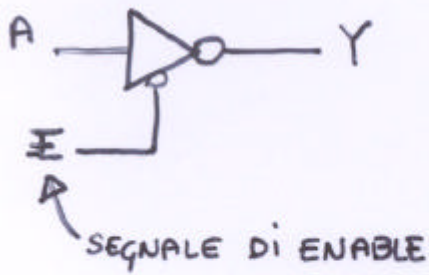
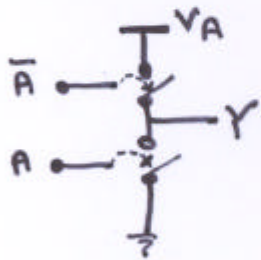


# PORTE LOGICHE TRI-STATE



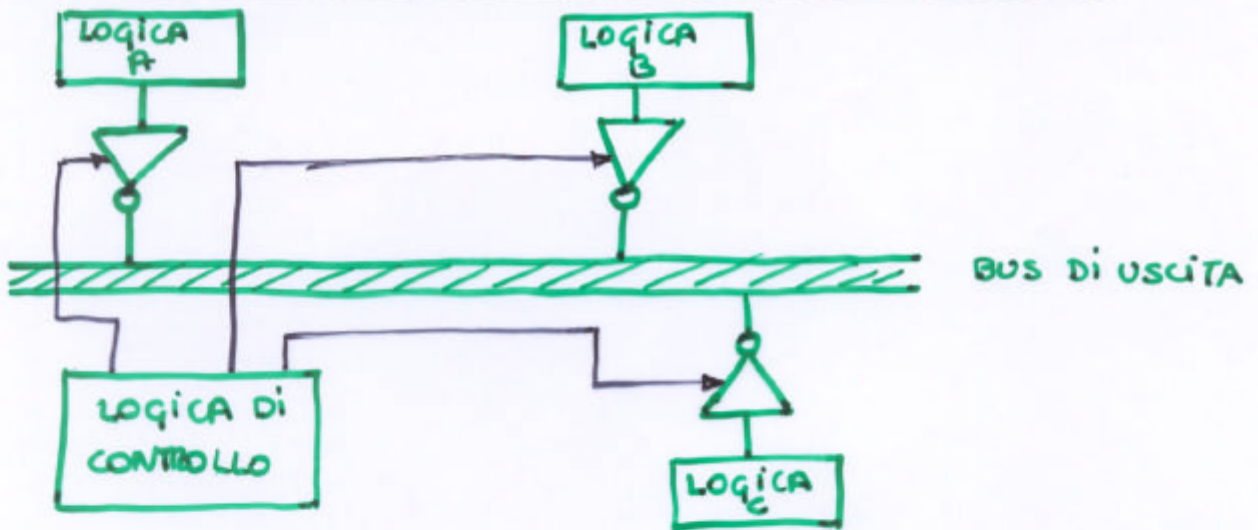
E	A	Y
0	0	1
0	1	0
1	0	High Z
1	1	High Z



è come se entrambi gli interruttori dell'inverter fossero aperti

A che cosa servono?

## \* CONNESSIONI MULTIPLE AD UN SINGOLO BUS DI USCITA



## \* COLLEGAMENTO BIDIREZIONALE



## \* TERMINALE INGRESSO/USCITA

